

iQ500
LI97RC541
Campana telescópica
Ancho 90 cm
EAN: 4242003844328

B



La campana telescópica se integra a la perfección bajo los muebles de cocina, extrayéndola cuando es necesario.

- ✓ La iluminación mediante LED de bajo consumo permite una óptima visibilidad durante toda la cocción.
- ✓ Capacidad de extracción de 670 m³/h: aire limpio en la cocina.
- ✓ 55 dB: extremadamente silenciosa.
- ✓ El modo intensivo aumenta la capacidad de extracción cuando se necesita, y se desconecta automáticamente transcurridos 6 min.

Equipamiento

Datos técnicos

Tipología : Falda retraíble
 Certificaciones de homologación : CE, VDE
 Longitud del cable de alimentación eléctrica (cm) : 175
 Medidas del nicho de encastre : 385mm x 524mm x 290mm
 Dist mín resp zonas cocc eléct : 430
 Dist mín resp zonas cocc gas : 650
 Peso neto (kg) : 14,199
 Tipo de control : Electrónica
 Número de niveles de extracción : 3 escalones + 2 escalón Intensiv
 Máxima extracción de aire (m³/h) : 370
 Máxima extracción de aire en recirculación en nivel intensivo (m³/h) : 540
 Máxima extracción de aire en recirculación (m³/h) : 310
 Máxima extracción de aire en nivel intensivo (m³/h) : 670
 Numero de lámparas : 2
 Nivel de contaminación acústica (dB(A) re 1 pW) : 55
 Diámetro de la salida de aire : 120 / 150
 Material del filtro antigrasa : Acero inoxidable lavable
 Código EAN : 4242003844328
 Potencia de conexión (W) : 146
 Intensidad corriente eléctrica (A) : 10
 Tensión (V) : 220-240
 Frecuencia (Hz) : 50; 60
 Tipo de clavija : Schuko con conexión a tierra
 Tipo de instalación : Integrable



4 242003 844328

Accesorios opcionales

LZ49850	Frontal diseño Negro/Inox
LZ49650	Frontal Inox con hueco para mandos
LZ49600	Accesorio ocultar campana
LZ49560	Frontal Negro
LZ49520	Frontal Blanco
LZ49200	Accesorios campanas
LZ46830	CleanAir Juego de arranque
LZ46810	CleanAir filtro de carbón activo
LZ46800	CleanAir Juego de arranque
LZ45650	Juego de arranque

iQ500**LI97RC541****Campana telescópica****Ancho 90 cm****EAN: 4242003844328****Equipamiento****Prestaciones**

- Motor iQdrive™ con 10 años de garantía
- Control electrónico.
- Filtros de acero inoxidable lavables en lavavajillas.
- 5 potencias de extracción
- Potencia intensiva con retracción automática.
- Potencia máxima de extracción: 670 m³/h (según UNE/EN 61591).
- Potencia de extracción en nivel 3: 370 m³/h.
- Potencia sonora en nivel 3: 55 dB (A).
- Iluminación por LED. Máxima luminosidad y alta eficiencia.
- Encendido y apagado gradual de la luz
- Iluminación regulable en intensidad.
- Indicador electrónico de saturación de filtros antigrasa y de carbón activo.
- Desconexión automática temporizada
- Sistema de fácil instalación.

Accesorios

- Válvula antirretorno incluida.
- Para instalación en recirculación necesario kit de recirculación o filtro de carbón activo (accesorio).

Medidas

- Medidas aparato (alto x ancho x fondo): 426 x 898 x 290 mm
- Medidas encastre (alto x ancho x fondo): 385 x 524 x 290 mm

iQ500

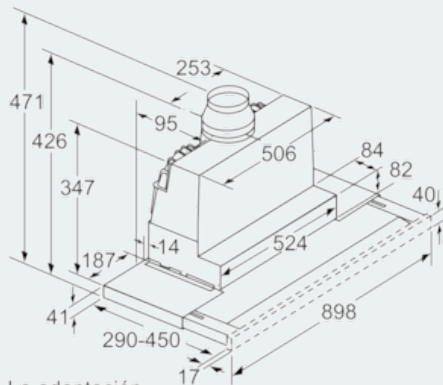
LI97RC541

Campana telescópica

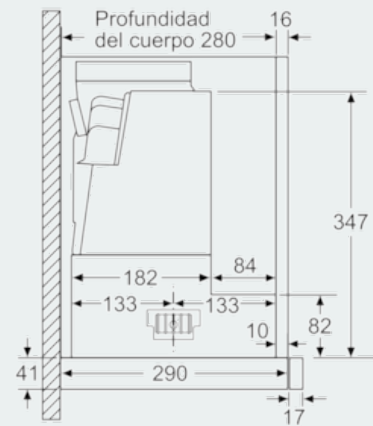
Ancho 90 cm

EAN: 4242003844328

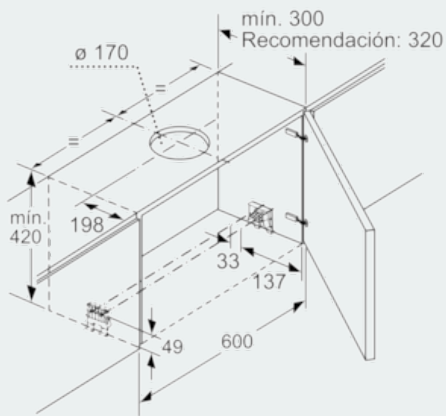
Dibujos acotados



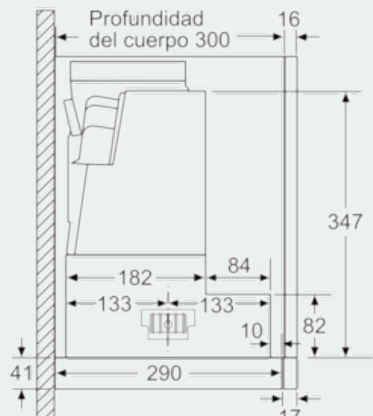
La adaptación de la profundidad de la corredera del filtro es posible hasta 29 mm Dimensiones en mm



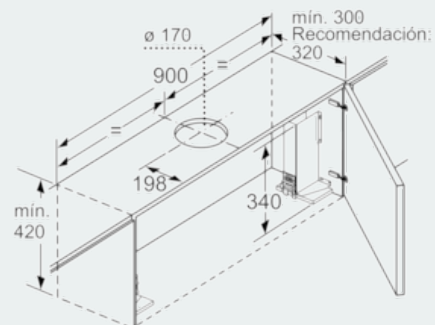
Dimensiones en mm



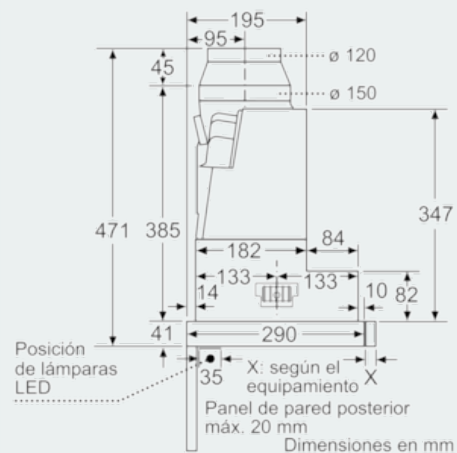
Dimensiones en mm



Dimensiones en mm



Para el montaje de la campana telescópica de 90 cm en un armario superior de 90 cm de anchura, es necesario un juego de montaje. Ambas escuadras de montaje se atornillan al mueble a derecha e izquierda. Montaje según plantilla. Dimensiones en mm



Dimensiones en mm

iQ500

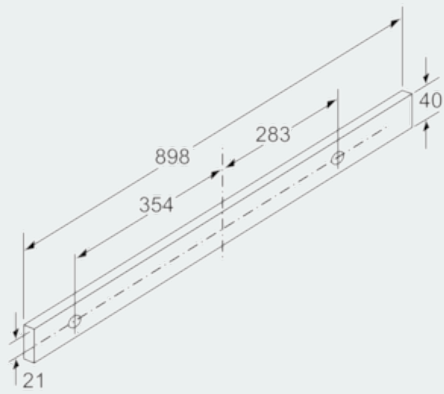
LI97RC541

Campana telescópica

Ancho 90 cm

EAN: 4242003844328

Dibujos acotados



Dimensiones en mm