

# CMPTRAL-WT90

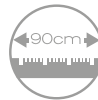
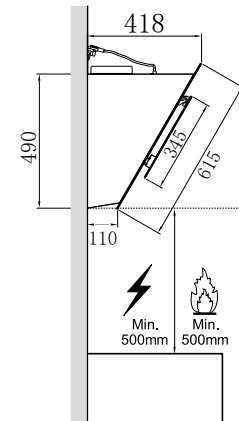
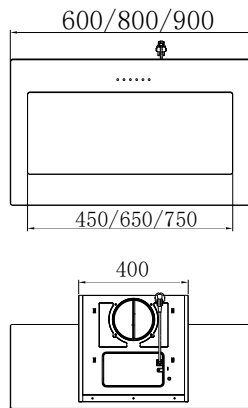
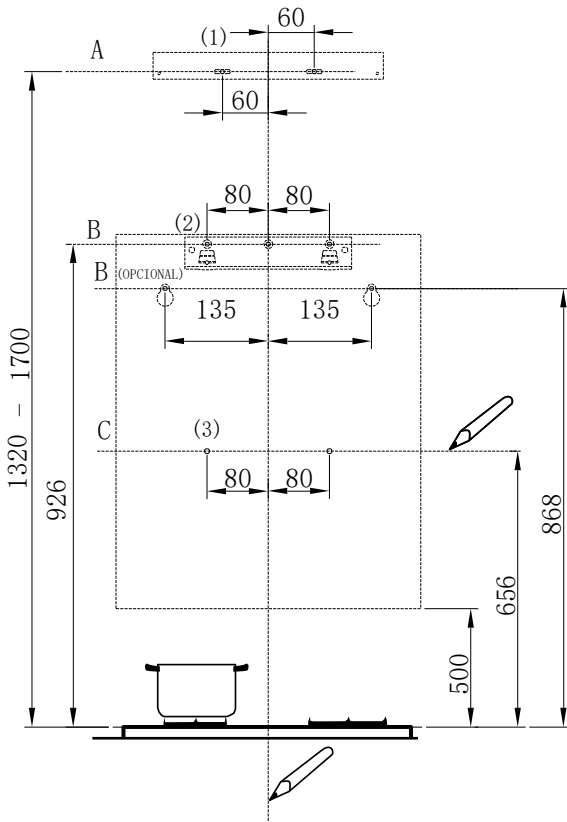


**800m<sup>3</sup>/h de extracción**

**Campana pirametal**

**Cristal templado**

## FIJACIÓN DEL SOPORTE



EAN: 8436546188742

### DATOS TÉCNICOS

Ancho	90 cm
Potencia de extracción	800m <sup>3</sup> /h
Potencia de motor	210 W
Potencia de luz	2 x 1.5 W
Diámetro interior tubo de aire	15 cm
Ruido	48-67 dB
Consumo anual	49 kWh/año

### MEDIDAS

50 x 90 x 42 cm

### CARACTERÍSTICAS

- Clasificación energética A
- Campana tipo T invertida pirametal
- Touch Panel (panel táctil)
- Cristal templado BLANCO
- 3 velocidades + potencia intensiva
- Filtro de aluminio fácil de limpiar
- 2 luces LED